

KATALOG

Regalsysteme & Möbelfüße



INHALT

alfer® ELEMENT SYSTEM

DAS UNTERNEHMEN 4

WANDREGALE

CLASSIC SYSTEM 6

EASY SYSTEM 12

TRÄGER 18

ACCESSOIRES

SCHRANK UND GARDEROBE 28

HOME-OFFICE UND ATELIER 29

FACHBÖDEN 30

KÖRBE 31

MONTAGEMATERIAL 32

HEIMWERKERLÖSUNGEN

ZUBEHÖR FÜR DIE HEIMWERKSTATT 34

KONSOLEN

FUNKTIONALE KONSOLEN 46

DEKORATIVE KONSOLEN 48

MÖBELFÜSSE

STAHLROHRFÜSSE RUND Ø 60 MM UND SET 54

STAHLROHRFÜSSE RUND Ø 30 MM UND SET 55

STAHLROHRFÜSSE ECKIG 25 X 25 MM UND SCHRAUBEN 56

STAHLROHRFÜSSE HÖHENVERSTELLBAR ,KLAPPBAR
UND SET Ø 50 MM 57

Das Unternehmen alfer® ELEMENT SYSTEM



ALLES ZUM VERSTAUEN, ORDNEN, AUFBEWAHREN

Die Marke ELEMENT SYSTEM steht schon seit 1954 für flexibel einsetzbare Regalsysteme in privaten Lebensräumen – vom Keller bis zum Dachboden, von der Garage bis ins Wohnzimmer.

Mit unserem Sortiment sind wir in über 40 Ländern weltweit präsent und entwickeln alle unsere Produkte an unserem Standort und Produktionswerk in Rottenacker (Baden-Württemberg).

Als europäischer Marktführer im Bereich Regal- und Aufbewahrungssysteme für den Endverbraucher stehen unsere Produkte für „Made in Germany“ und eine hervorragende Qualität.





SICHER UND NACHHALTIG

Unsere Markenprodukte garantieren ein hohes Maß an Funktionalität und Stabilität. Wir schonen Ressourcen durch umweltfreundliche Lackierverfahren, durch die Wiederverwertung von Stahlabfällen sowie die ständige Verbesserung der Unternehmensprozesse.

IN JEDEM MENSCH STECKT EIN HEIMWERKER

Wer sich für ELEMENT SYSTEM entscheidet, trifft immer die richtige Wahl. Unser Sortiment ist clever durchdacht und von jeden auch ohne große handwerkliche Kenntnisse schnell und einfach aufzubauen.

Create your space.

CLASSIC SYSTEM

WANDSCHIENEN








CLASSIC SYSTEM

WANDSCHIENEN



WANDSCHIENE EINREIHIG

- Die einreihige Wandschiene ist das bewährte Einsteigermodell und eignet sich, in Kombination mit der zweireihigen Wandschiene Art.-Nr. 10001, unter anderem als seitliches Abschlusselement für Regalwände.
- Die Wandschiene ist mit den Trägern Art.-Nr. 10105, 10111, 10112, 10300 sowie mit den Bücherbügeln Art.-Nr. 10801 verbaubar.

Verpackungs-, Bestelleinheit	Abmessungen H	Bestell- nummer	Farb- auswahl
VE: 2 BE: 10 VE	500 mm	10000-00000 10000-00005	Weiß Weißbalu
	1000 mm	10000-00017 10000-00023	Weiß Weißbalu
VE: 2 BE: 5 VE	1500 mm	10000-00028 10000-00034	Weiß Weißbalu
	2000 mm	10000-00039 10000-00044	Weiß Weißbalu
VE: 1 BE: 10 VE	145 mm	10000-00114 10000-00115 10000-00134	Weiß Weißbalu Schwarz matt
	500 mm	10000-00057 10000-00063 10000-00135	Weiß Weißbalu Schwarz matt
	1000 mm	10000-00072 10000-00077 10000-00136	Weiß Weißbalu Schwarz matt
	1500 mm	10000-00080 10000-00085 10000-00137	Weiß Weißbalu Schwarz matt
	2000 mm	10000-00088 10000-00093 10000-00138	Weiß Weißbalu Schwarz matt
	2500 mm	10000-00096 10000-00100	Weiß Weißbalu

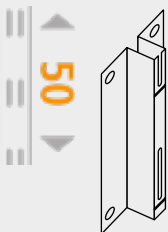
55 kg / 200 mm.
Belastungsangabe für Betonwände, wenn die Wandschiene an allen Bohrlöchern mit der Wand verschraubt ist.

KURZSCHIENE EINREIHIG

- Kurzschienen sind die Alternative zur klassischen Konsole.
- Die Kurzschienen sind verbaubar mit den Trägern Art.-Nr. 10300, 10105, 10111 und 10112.
- Im Lieferumfang sind Schrauben und Dübel enthalten.




Verpackungs-, Bestelleinheit	Abmessungen H x T	Belastung max.	Bestell- nummer	Farb- auswahl
---------------------------------	----------------------	-------------------	--------------------	------------------

VE: 2 BE: 10 VE	70 x 33 mm	20 kg	10005-00005 10005-00011	Weiß Weißbalu
--------------------	------------	-------	----------------------------	------------------



CLASSIC SYSTEM

WANDSCHIENEN

WANDSCHIENE ZWEIREIHIG	Verpackungs-, Bestelleinheit	Abmessungen H	Bestell- nummer	Farb- auswahl
■ Mit den zweireihigen Wandschienen können Fachböden und Körbe nebeneinander, auf der gleichen Ebene, eingehängt werden.	VE: 2 BE: 10 VE	500 mm	10001-00001 10001-00005	Weiß Weißbalu
		1000 mm	10001-00010 10001-00014	Weiß Weißbalu
■ Die zweireihige Wandschiene kann mit allen Trägern und Buchstützen Raster 50 verbaut werden.	VE: 2 BE: 5 VE	1500 mm	10001-00019 10001-00023	Weiß Weißbalu
		2000 mm	10001-00028 10001-00032	Weiß Weißbalu
 55 kg / 200 mm. Belastungsangabe für Betonwände, wenn die Wandschiene an allen Bohrlöchern mit der Wand verschraubt ist.	VE: 1 BE: 10 VE	500 mm	10001-00042 10001-00046 10001-00101	Weiß Weißbalu Schwarz matt
		1000 mm	10001-00048 10001-00053 10001-00102	Weiß Weißbalu Schwarz matt
		1500 mm	10001-00055 10001-00060 10001-00103	Weiß Weißbalu Schwarz matt
		2000 mm	10001-00062 10001-00067 10001-00104	Weiß Weißbalu Schwarz matt
		2500 mm	10001-00069 10001-00085	Weiß Weißbalu



WANDSCHIENE ZWEIREIHIG	Verpackungs-, Bestelleinheit	Abmessungen H	Bestell- nummer	Farb- auswahl
■ Mit den zweireihigen Wandschienen können Fachböden und Körbe nebeneinander, auf der gleichen Ebene, eingehängt werden.	VE: 1 BE: 10 VE	220 mm	10002-00033 10002-00105 10002-00086	Weiß Weißbalu Schwarz matt
		470 mm	10002-00039 10002-00044 10002-00087	Weiß Weißbalu Schwarz matt
■ Die zweireihige Wandschiene kann mit allen Trägern und Buchstützen Raster 32 verbaut werden.		950 mm	10002-00047 10002-00052 10002-00088	Weiß Weißbalu Schwarz matt
		1400 mm	10002-00055 10002-00061 10002-00089	Weiß Weißbalu Schwarz matt
 55 kg / 200 mm. Belastungsangabe für Betonwände, wenn die Wandschiene an allen Bohrlöchern mit der Wand verschraubt ist.		2060 mm	10002-00064 10002-00070 10002-00090	Weiß Weißbalu Schwarz matt
		2290 mm	10002-00073 10002-00078	Weiß Weißbalu



Empfehlung - Auf Seite 32 finden Sie unser Montagezubehör:

- Kreuz-Schrauben & Dübel Art.-Nr. 11602-00000
- Torx-Schrauben & Dübel Art.-Nr. 11602-00017
- Kreuz-Schrauben & Hohlraumdübel Art.-Nr. 11602-00018

EASY SYSTEM

WANDLEISTE UND HÄNGESCHIENE





Handwritten note on a small framed card, possibly a recipe or list of items.

1. Wandleiste horizontal ausrichten und an die Wand verschrauben



2. Hängeschiene in die Wandleiste einhängen, seitlich den Abstand regulieren und nur zweimal verschrauben



IHRE VORTEILE

- Schnelle und einfache Montage durch Hängesystem
- Einfaches Ausrichten und Abmessen der Wandschienen
- Kein Abmessen der Bohrlochabstände
- Minimaler Bohraufwand
- Unkomplizierter Aufbau durch nur eine Person

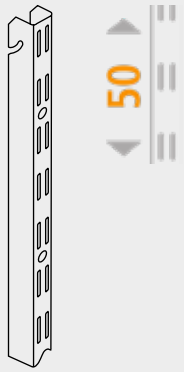
EASY SYSTEM

WANDLEISTE UND HÄNGESCHIENE

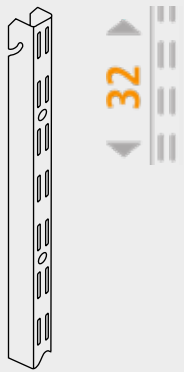
WANDLEISTE	Verpackungs-, Bestelleinheit	Abmessungen B	Belastung max.	Bestell- nummer	Farb- auswahl
<ul style="list-style-type: none"> ■ Horizontale Montage an der Wand. ■ Grundelement zum Einhängen der Hängeschiene. ■ Verbaubar mit Hängeschiene Art.-Nr. 10007 und 10013. 	VE: 1 BE: 4 VE	1016 mm	150 kg	10008-01000 10008-01001	Weiß Weißalü
		2032 mm	300 kg	10008-01002 10008-01003	Weiß Weißalü



HÄNGESCHIENE ZWEIREIHIG	Verpackungs-, Bestelleinheit	Abmessungen H	Bestell- nummer	Farb- auswahl
<ul style="list-style-type: none"> ■ Zum Einhängen in das Grundelement Wandleiste Art.-Nr. 10008. ■ Die Hängeschiene ist in beliebigem Abstand in die Wandleiste einhängbar. ■ Horizontale und vertikale Aushängesicherung. ■ Einfaches Ausrichten entlang der Wandleiste. ■ Sollte mindestens mit 2 Schrauben an der Wand fixiert werden. ■ Unkompliziertes und schnelles Anpassen an variable Achsmaße von Fachböden. ■ Die zweireihige Hängeschiene kann mit allen Trägern und Buchstützen Raster 50 verbaut werden. 	VE: 1 BE: 10 VE	1200 mm	10007-00002 10007-00003	Weiß Weißalü
		2000 mm	10007-00004 10007-00005	Weiß Weißalü



HÄNGESCHIENE ZWEIREIHIG	Verpackungs-, Bestelleinheit	Abmessungen H	Bestell- nummer	Farb- auswahl
<ul style="list-style-type: none"> ■ Zum Einhängen in das Grundelement Wandleiste Art.-Nr. 10008. ■ Die Hängeschiene ist in beliebigem Abstand in die Wandleiste einhängbar. ■ Horizontale und vertikale Aushängesicherung. ■ Einfaches Ausrichten entlang der Wandleiste. ■ Sollte mindestens mit 2 Schrauben an der Wand fixiert werden. ■ Unkompliziertes und schnelles Anpassen an variable Achsmaße von Fachböden. ■ Die zweireihige Hängeschiene kann mit allen Trägern und Buchstützen Raster 32 verbaut werden. 	VE: 1 BE: 10 VE	1200 mm	10013-00002 10013-00000	Weiß Weißalü
		2000 mm	10013-00003 10013-00001	Weiß Weißalü




Empfehlung - Auf Seite 32 finden Sie unser Montagezubehör:

- Kreuz-Schrauben & Dübel Art.-Nr. 11602-00000
- Torx-Schrauben & Dübel Art.-Nr. 11602-00017
- Kreuz-Schrauben & Hohlraumdübel Art.-Nr. 11602-00018

TRÄGER


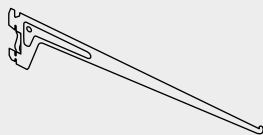
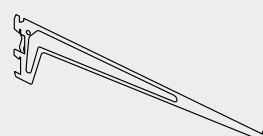

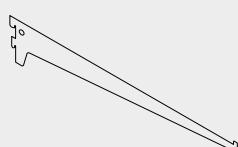

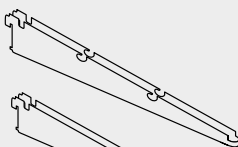
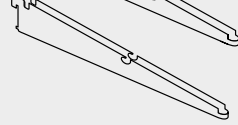

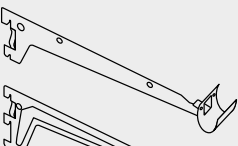
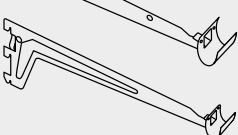

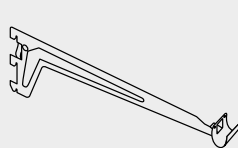
CLASSIC UND EASY





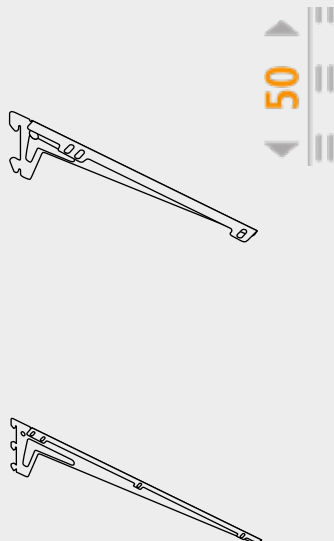
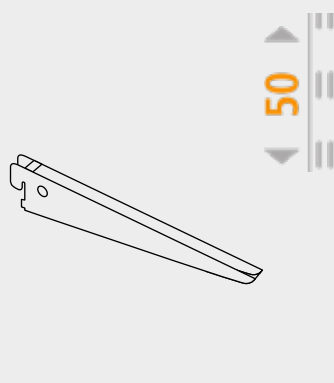
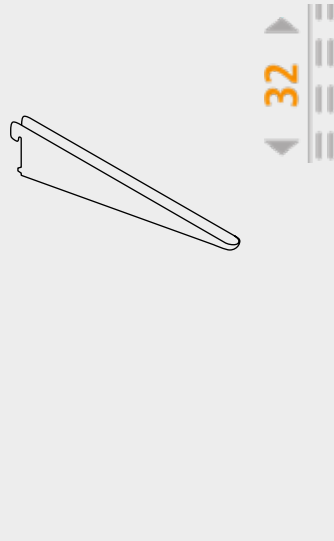
TRÄGER

CLASSIC UND EASY

		PRO-TRÄGER	Verpackungs-, Bestelleinheit	Abmessungen T	Belastung max.	Bestell- nummer	Farb- auswahl
 <p>50</p>  	<ul style="list-style-type: none"> ■ Sicherheitsträger mit Aushängesicherung. ■ Verbaubar mit allen Wandschienen CLASSIC 50 und EASY 50, Stahl-fachböden Art.-Nr. 10700 sowie mit Holz- und Glasböden in Verbindung mit Aufsteckhalter einseitig Art.-Nr. 11604, Aufsteckhalter zweiseitig Art.-Nr. 11612 sowie, zusätzlich für Glasböden, Kunststoffsauger Art.-Nr. 11605. 	VE: 1 BE: 20 VE	150 mm	60 kg	10105-00101 10105-00103 10105-00132	Weiß Weißbalu Schwarz matt	
				200 mm	60 kg	10105-00201 10105-00203 10105-00323	Weiß Weißbalu Schwarz matt
				250 mm	60 kg	10105-00301 10105-00303 10105-00332	Weiß Weißbalu Schwarz matt
				300 mm	60 kg	10105-00401 10105-00403 10105-00432	Weiß Weißbalu Schwarz matt
				350 mm	60 kg	10105-00501 10105-00503 10105-00532	Weiß Weißbalu Schwarz matt
				400 mm	60 kg	10105-00601 10105-00603 10105-00632	Weiß Weißbalu Schwarz matt
				500 mm	60 kg	10105-00801 10105-00803	Weiß Weißbalu
 <p>32</p> 	<ul style="list-style-type: none"> ■ Verbaubar mit zweireihiger Wand-schiene Art.-Nr. 10002 und 10013. ■ Verwendbar für Holz- und Glasböden in Verbindung mit Aufsteckhalter einseitig Art.-Nr. 11604, Aufsteckhal-ter zweiseitig Art.-Nr. 11612 sowie, zusätzlich für Glasböden, Kunststoff-sauger Art.-Nr. 11605. 	VE: 1 BE: 20 VE	200 mm	35 kg	10103-00007 10103-00016	Weiß Schwarz matt	
				250 mm	35 kg	10103-00008 10103-00002 10103-00017	Weiß Weißbalu Schwarz matt
				300 mm	35 kg	10103-00009 10103-00003 10103-00018	Weiß Weißbalu Schwarz matt
				350 mm	35 kg	10103-00010 10103-00004 10103-00019	Weiß Weißbalu Schwarz matt
				400 mm	35 kg	10103-00011 10103-00005 10103-00020	Weiß Weißbalu Schwarz matt
 <p>32 50</p>  	<ul style="list-style-type: none"> ■ Träger für TWIN Drahtböden Art.-Nr. 10718. ■ Verbaubar mit allen zweireihigen Schienen CLASSIC 50, EASY 50, CLASSIC 32 und EASY 32. 	VE: 1 BE: 10 VE	320 mm	30 kg	10205-00000 10205-00001 10205-00002	Weiß Weißbalu Schwarz matt	
				420 mm	30 kg	10205-00003 10205-00004 10205-00005	Weiß Weißbalu Schwarz matt
 <p>50</p>  	<ul style="list-style-type: none"> ■ Dient in Verbindung mit der Kleiderstange Art.-Nr. 12404 als Garderoben- bzw. Schrank-innenaufbau. ■ Verbaubar mit allen Schienen CLASSIC 50 und EASY 50. 	VE: 1 BE: 10 VE	250 mm	30 kg	10111-00008 10111-00009 10111-00013	Weiß Weißbalu Schwarz matt	
				330 mm	30 kg	10112-00014 10112-00015	Weiß Weißbalu
 <p>32</p> 	<ul style="list-style-type: none"> ■ Dient in Verbindung mit der Kleiderstange Art.-Nr. 12404 als Garderoben- bzw. Schrank-innenaufbau. ■ Verbaubar mit allen Schienen CLASSIC 32 und EASY 32. 	VE: 1 BE: 10 VE	330 mm	30 kg	10117-00001 10117-00000	Weiß Weißbalu	

TRÄGER

CLASSIC UND EASY

WINKELTRÄGER	Verpackungs-, Bestelleinheit	Abmessungen T	Belastung max.	Bestell- nummer	Farb- auswahl	
<ul style="list-style-type: none"> Durch eine linke und rechte Ausführung des Trägers wird ein formschöner Abschluss der Regalseite gewährleistet. Der Winkelträger eignet sich zur Verschraubung mit Holzböden. Verbaubar mit allen Schienen CLASSIC 50 und EASY 50. 	VE: 2 BE: 10 VE paarweise	180 mm	55 kg	10300-00019 10300-00023 10300-00154	Weiß Weißbalu Schwarz matt	
		230 mm	55 kg	10300-00026 10300-00030 10300-00155	Weiß Weißbalu Schwarz matt	
	280 mm	55 kg	10300-00033 10300-00037 10300-00156	Weiß Weißbalu Schwarz matt		
	330 mm	55 kg	10300-00040 10300-00044 10300-00157	Weiß Weißbalu Schwarz matt		
	380 mm	55 kg	10300-00047 10300-00051 10300-00158	Weiß Weißbalu Schwarz matt		
	480 mm	65 kg	10300-00000 10300-00004 10300-00159	Weiß Weißbalu Schwarz matt		
U-TRÄGER	Verpackungs-, Bestelleinheit	Abmessungen T	Belastung max.	Bestell- nummer	Farb- auswahl	
<ul style="list-style-type: none"> Verbaubar mit zweireihiger Wand-schiene Art.-Nr. 10001 und 10007. Verwendbar mit Holz- und Glasböden in Verbindung mit einseitigem Einsteckhalter für U-Träger Art.-Nr. 11603, zweiseitigem Einsteckhalter für U-Träger Art.-Nr. 11611 sowie, bei Glasböden, mit Kunststoffsaugern Art.-Nr. 11605. 	VE: 1 BE: 20 VE	170 mm	55 kg	10201-00002 10201-00006 10201-00070	Weiß Weißbalu Schwarz matt	
		220 mm	55 kg	10201-00008 10201-00012 10201-00071	Weiß Weißbalu Schwarz matt	
		270 mm	55 kg	10201-00015 10201-00019 10201-00072	Weiß Weißbalu Schwarz matt	
		370 mm	55 kg	10201-00021 10201-00025 10201-00073	Weiß Weißbalu Schwarz matt	
		470 mm	55 kg	10201-00027 10201-00031 10201-00074	Weiß Weißbalu Schwarz matt	
U-TRÄGER	Verpackungs-, Bestelleinheit	Abmessungen T	Belastung max.	Bestell- nummer	Farb- auswahl	
<ul style="list-style-type: none"> Verbaubar mit zweireihiger Wand-schiene Art.-Nr. 10002 und 10013. Verwendbar mit Holzböden in Verbindung mit Einsteckhalter für U-Träger Art.-Nr. 11613. 	VE: 1 BE: 10 VE	170 mm	55 kg	10202-00010 10202-00016 10202-00081	Weiß Weißbalu Schwarz matt	
		220 mm	55 kg	10202-00019 10202-00025 10202-00082	Weiß Weißbalu Schwarz matt	
		270 mm	55 kg	10202-00028 10202-00034 10202-00083	Weiß Weißbalu Schwarz matt	
		320 mm	55 kg	10202-00037 10202-00043 10202-00084	Weiß Weißbalu Schwarz matt	
		370 mm	55 kg	10202-00046 10202-00052 10202-00085	Weiß Weißbalu Schwarz matt	
		470 mm	55 kg	10202-00055 10202-00061 10202-00086	Weiß Weißbalu Schwarz matt	
		570 mm	55 kg	10202-00063	Weiß	

ACCESSOIRES

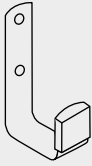
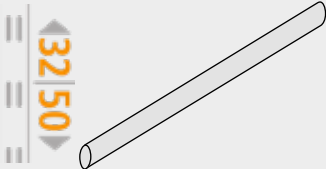

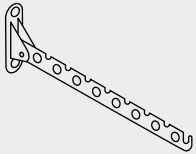
KÖRBE, FACHBÖDEN, MONTAGEZUBEHÖR
UND VIELES MEHR





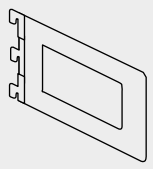



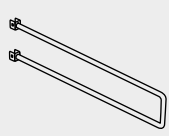


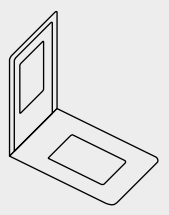

ACCESSOIRES

SCHRANK UND GARDEROBE

	UNIVERSALHALTER	Verpackungs-, Bestelleinheit	Abmessungen H x T	Belastung max.	Bestell- nummer	Farb- auswahl
	<ul style="list-style-type: none"> Zur Wandmontage. Zum Aufhängen von Gartenschläuchen, Kabelrollen, Gießkannen und anderen Gegenständen. Der Halter wird direkt an die Wand geschraubt. 	VE: 1 BE: 20 VE	85 x 40 mm	30 kg	11500-00002	Weißalu
			205 x 185 mm	10 kg	11500-00011	Weißalu
	KLEIDERSTANGE	Verpackungs-, Bestelleinheit	Abmessungen B x H x T		Bestell- nummer	Farb- auswahl
	<ul style="list-style-type: none"> Durch Einbau in den Konfektionsträger Art.-Nr. 10111, 10112 oder 10117 ergibt sich ein voll funktionsfähiges Schrank- oder Garderobenelement. 	VE: 1 BE: 1 VE	800 x 20 x 35 mm		12404-00005	Chrom
			1000 x 20 x 35 mm		12404-00006	Chrom
	ENDSTOPFEN FÜR KLEIDERSTANGE	Verpackungs-, Bestelleinheit	Abmessungen H x T		Bestell- nummer	Farb- auswahl
	<ul style="list-style-type: none"> Formschöner Abschluss für Kleiderstangen Art.-Nr. 12404. Zudem vermeiden die Endstopfen das Herunterrutschen der Kleiderbügel von der Stange. Material: Kunststoff 	VE: 2 BE: 10 VE	35 x 20 mm		13302-00002	Fenstergrau
					13302-00004	Weiß
	KLEIDERLÜFTER LAURA	Verpackungs-, Bestelleinheit	Abmessungen T	Belastung max.	Bestell- nummer	Farb- auswahl
	<ul style="list-style-type: none"> Sorgt für eine optimale Belüftung der Kleidung in der Wohnung. Der klappbare Tragarm ist aus strapazierfähigem Stahl gefertigt. Inkl. Schrauben und Dübel. 	VE: 1 BE: 10 VE	300 mm	10 kg	11202-00000	Weiß
		VE: 1 BE: 10 VE	300 mm	10 kg	11202-00003	Weiß

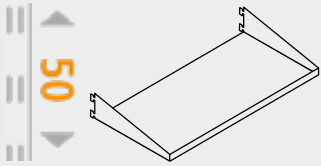

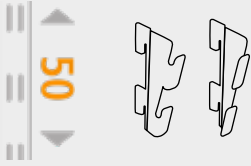

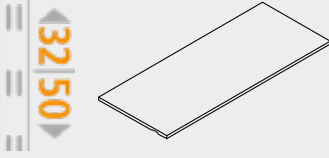



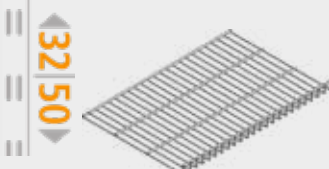

ACCESSOIRES

HOME OFFICE UND ATELIER

	Verpackungs-, Bestelleinheit	Abmessungen H x T	Bestell- nummer	Farb- auswahl	
BÜCHERBÜGEL KARTHAGO ■ Der Bücherbügel kann mit allen Wandschienen CLASSIC 50 und EASY 50 durch einfaches Einstecken verbaut werden.	VE: 2 BE: 10 VE paarweise	118 x 143 mm	10801-00001 10801-00006 10801-00023	Weiß Weißalu Schwarz matt	 
	VE: 4 BE: 10 VE 	118 x 143 mm	10801-00010 10801-00014	Weiß Weißalu	
BÜCHERBÜGEL ATLANTIS ■ Der Bücherbügel kann mit allen zweireihigen Wandschiene CLASSIC 50, EASY 50, CLASSIC 32 sowie EASY 32 verbaut werden.	VE: 1 BE: 20 VE 	80 x 250 mm	10805-00010 10805-00014	Weiß Weißalu	 
BÜCHERSTÜTZE ■ Diese Bücherstütze passt auch in das kleinste Regal und wird zwischen Buch und Regalboden geklemmt.	VE: 4 BE: 10 VE 	120 x 130 mm	10803-00000 10803-00004 10803-00008	Weiß Weißalu Schwarz matt	 
	VE: 1 BE: 20 VE	120 x 130 mm	10803-00009 10803-00014 10803-00015	Weiß Weißalu Schwarz matt	




ACCESSOIRES

FACHBÖDEN

		FALTFACHBODEN	Verpackungs-, Bestelleinheit	Abmessungen B x T	Belastung max.	Bestell- nummer	Farb- auswahl
	<ul style="list-style-type: none"> ■ Weiterentwicklung des Stahlfachbodens mit einer Besonderheit: Die beidseitig umklappbaren Träger sind schon integriert. ■ Der Faltfachboden kann mit ein- oder zweireihigen Schienen CLASSIC 50 und EASY 50 verbaut werden. ■ Um den Faltfachboden um 20 Grad schräg zu stellen wird der Adapter Art.-Nr. 10719-00100, 10719-00101 benötigt. 	VE: 2 BE: 1 VE paarweise		800 x 300 mm	20 kg	10719-00010 10719-00011 10719-00013	Weiß Weißbalu Schwarz matt
		ADAPTER FÜR FALTFACHBODEN		Verpackungs-, Bestelleinheit		Belastung max.	Bestell- nummer
	<ul style="list-style-type: none"> ■ Mit diesem Adapter kann der Faltfachboden Art.-Nr. 10719 um 20 Grad schräg gestellt werden. ■ Dazu muss zuerst der Adapter in die Schiene und dann der Faltfachboden in den Adapter eingehängt werden. 	VE: 4 BE: 10 VE paarweise			10 kg	10719-00100 10719-00101 10719-00107	Weiß Weißbalu Schwarz matt
		STAHLFACHBODEN		Verpackungs-, Bestelleinheit	Abmessungen B x T	Belastung max.	Bestell- nummer
	<ul style="list-style-type: none"> ■ Die Stahlfachböden können einfach – ohne Werkzeug – auf die Pro-Träger und Träger gelegt werden. ■ Sie sind durch die abwaschbare Oberfläche vielseitig einsetzbar. ■ Verbaubar mit Träger Art.-Nr. 10103 und 10105. 	VE: 2 BE: 1 VE paarweise		800 x 200 mm	25 kg	10700-00004 10700-00010 10700-00007	Weiß Weißbalu Schwarz matt
		800 x 250 mm		30 kg	10700-00012 10700-00018	Weiß Weißbalu	
		800 x 300 mm		30 kg	10700-00020 10700-00025 10700-00022	Weiß Weißbalu Schwarz matt	
		800 x 350 mm		30 kg	10700-00027 10700-00033 10700-00025	Weiß Weißbalu Schwarz matt	
TWIN DRAHTBODEN	Verpackungs-, Bestelleinheit	Abmessungen B x T	Belastung max.	Bestell- nummer	Farb- auswahl		
	<ul style="list-style-type: none"> ■ Die Montage der TWIN Drahtböden ist nur mit den speziellen Drahtbodenträgern Art.-Nr. 10205 möglich. ■ Für die Stabilität der 1800 mm Länge müssen drei Drahtbodenträger verbaut werden, um ein Durchhängen der Böden zu vermeiden. ■ Der Drahtboden wird durch Einrasten fix mit dem Träger verbunden und kann somit nicht verrutschen. ■ Ein erhöhter Abschluss am hinteren und vorderen Ende des Drahtbodens dient als Auffangschutz. 	VE: 1 BE: 8 VE		600 x 400 mm	40 kg	10718-00015 10718-00016	Weiß Weißbalu
		800 x 300 mm		40 kg	10718-00018 10718-00019 10718-00020	Weiß Weißbalu Schwarz matt	
		800 x 400 mm		40 kg	10718-00021 10718-00022 10718-00027	Weiß Weißbalu Schwarz matt	
		900 x 300 mm		40 kg	10718-00000 10718-00001	Weiß Weißbalu	
		900 x 400 mm		50 kg	10718-00003 10718-00004	Weiß Weißbalu	
		1800 x 300 mm		25 kg	10718-00006 10718-00007	Weiß Weißbalu	
1800 x 400 mm	20 kg	10718-00009 10718-00010	Weiß Weißbalu				
DRAHTGITTERBODEN	Verpackungs-, Bestelleinheit	Abmessungen B x T	Belastung max.	Bestell- nummer	Farb- auswahl		
	<ul style="list-style-type: none"> ■ Der Drahtgitterfachboden bietet diverse Einsatzmöglichkeiten, beispielsweise als Schuhablage. ■ Verbaubar mit Träger Art.-Nr. 10205-00003. 	VE: 1 BE: 5 VE		800 x 400 mm	40 kg	10707-00110	Weiß

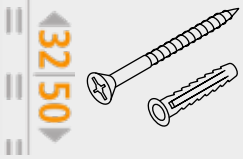
ACCESSOIRES

KÖRBE

	Verpackungs-, Bestelleinheit	Abmessungen B x T x H	Belastung max.	Bestell- nummer	Farb- auswahl	
DRAHTKORB MIT TRÄGERN <ul style="list-style-type: none"> Der Drahtkorb, welcher inklusive zweier Träger geliefert wird, schafft Raum für alle Arten der Vorratshaltung und wird durch einfaches Einhängen verbaut. Verbaubar mit allen Wand- und Hängeschienen 	VE: 1 BE: 5 VE	800 x 350 x 120 mm	18 kg	10705-00000 10705-00003	Weiß Weißalu	
DRAHTKORB MIT AUSZUG UND TRÄGERN <ul style="list-style-type: none"> Einfaches Einhängen in die Wand-schienen durch integrierte Träger. Inkl. Auszug für leichte Zugänglichkeit. Ausziehbar von Tiefe 380 mm - 590 mm Verbaubar mit allen Wand- und Hängeschienen 	VE: 1 BE: 2 VE	800 x 350 x 120 mm	18 kg	10705-00101 10705-00100	Weiß Weißalu	
FLASCHENKORB MIT TRÄGERN <ul style="list-style-type: none"> Der Korb eignet sich besonders zur platzsparenden Lagerung von Flaschen und wird inklusive zweier Träger geliefert. Verbaubar mit allen Wand- und Hängeschienen 	VE: 1 BE: 5 VE	800 x 300 mm	18 kg	10706-00000 10706-00004	Weiß Weißalu	
STAHLFACHBODEN MIT TRÄGERN <ul style="list-style-type: none"> Die Stahlfachböden können einfach - ohne Werkzeug - auf die Pro-Träger und Träger gelegt werden. Die sind durch die abwaschbare Oberfläche vielseitig einsetzbar. Passende Träger sind in der Verpackung enthalten. 	VE: 1 BE: 5 VE	800 x 200 mm 800 x 250 mm 800 x 300 mm 800 x 350 mm	25 kg 30 kg 30 kg 30 kg	10700-00040 10700-00050 10700-00060 10700-00070	Weiß Weiß Weiß Weiß	
MESHKORBE MIT TRÄGERN <ul style="list-style-type: none"> Schlichtes und filigranes Gitterdesign. Perfekt für die Aufbewahrung von Kleinteilen. Verbaubar mit allen Wand- und Hängeschienen. Passende Träger sind in der Verpackung enthalten. 	VE: 1 BE: 5 VE	400 x 350 x 85 mm 400 x 350 x 185 mm 600 x 350 x 85 mm 600 x 350 x 185 mm 800 x 350 x 85 mm 800 x 350 x 185 mm	10 kg 10 kg 12 kg 12 kg 15 kg 15 kg	10700-00440 10700-00450 10700-00420 10700-00430 10700-00400 10700-00410	Weiß Weiß Weiß Weiß Weiß Weiß	


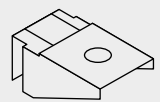

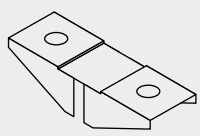

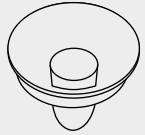

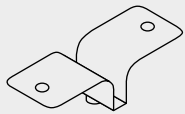

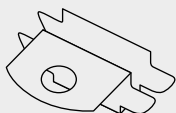

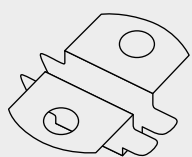

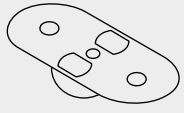
ACCESSOIRES

MONTAGEMATERIAL

	KREUZ-SCHRAUBEN UND DÜBEL	Verpackungs-, Bestelleinheit	Abmessungen L, Durchmesser	Bestell- nummer	Farb- auswahl
 <p>18 x 18 x</p>	<ul style="list-style-type: none"> Die Dübel und Schrauben eignen sich zur Montage von Wandschienen und Wandleisten. 	VE: 2 x 18 BE: 10 VE 	Schraube (Kreuz): 60 mm, Ø 4,5 mm Dübel: 30 mm, Ø 6,0 mm	11602-00000	Verzinkt Kunststoff
				11602-00021	Schwarz matt
	INNENSECHSRUND-SCHRAUBEN UND DÜBEL	Verpackungs-, Bestelleinheit	Abmessungen L, Durchmesser	Bestell- nummer	Farb- auswahl
 <p>18 x 18 x</p>	<ul style="list-style-type: none"> Die Dübel und Schrauben eignen sich zur Montage von Wandschienen und Wandleisten. Geeignet für Betonwände. 	VE: 2 x 18 BE: 10 VE 	Schraube (Torx): 60 mm, Ø 4,5 mm Dübel: 30 mm, Ø 6,0 mm	11602-00017	Verzinkt Kunststoff
				11602-00022	Schwarz matt
	KREUZ-SCHRAUBEN für U-TRÄGER	Verpackungs-, Bestelleinheit	Abmessungen L, Durchmesser	Bestell- nummer	Farb- auswahl
 <p>20 x 20 x</p>	<ul style="list-style-type: none"> Mit diesem Schraubenset werden Holzfachböden an U-Trägern Art.-Nr. 10201 und 10202 befestigt. 	VE: 2 x 20 BE: 10 VE 	Schraube (Kreuz) 30 mm, Ø 3,5 mm 47 mm, Ø 3,5 mm	11602-00002	Verzinkt
				11602-00022	Schwarz matt

ACCESSOIRES

MONTAGEMATERIAL

AUFSTECKHALTER EINSEITIG	Verpackungs-, Bestelleinheit	Abmessungen B x H x T	Bestell- nummer	Farb- auswahl	
<ul style="list-style-type: none"> Aus vernickeltem Stahl gefertigt. Zur Auflage von Holz- und Glasfachböden. Verbaubar mit Art.-Nr. 10105 und 10103. 	VE: 12 BE: 10 VE 	21 x 11,3 x 12,8 mm	11604-00001	Vernickelter Stahl	 32 50
AUFSTECKHALTER ZWEISEITIG	Verpackungs-, Bestelleinheit	Abmessungen B x H x T	Bestell- nummer	Farb- auswahl	
<ul style="list-style-type: none"> Aus vernickeltem Stahl gefertigt. Zur Auflage von Holz- und Glasfachböden. Verbaubar mit Art.-Nr. 10105 und 10103. 	VE: 12 BE: 10 VE 	45 x 11,3 x 15 mm	11612-00001	Vernickelter Stahl	 32 50
KUNSTSTOFFSAUGER	Verpackungs-, Bestelleinheit	Abmessungen Durchmesser	Bestell- nummer	Farb- auswahl	
<ul style="list-style-type: none"> Die Kunststoffsauger können in die Aufsteckhalter Art.-Nr. 11604, 11612, die Einsteckhalter Art.-Nr. 11603, 11611 und ermöglichen die rutschfreie Auflage von Glasfachböden. 	VE: 20 BE: 10 VE 	Ø 13,5 mm	11605-00001	Transparent	 32 50
TWIN FACHBODENVERBINDER	Verpackungs-, Bestelleinheit	Abmessungen B x H x T	Bestell- nummer	Farb- auswahl	
<ul style="list-style-type: none"> Verschraubbar mit dem Träger Art.-Nr. 10205. Inkl. Schrauben zur Verbindung mit dem Träger. 	VE: 2 BE: 10 VE 	55 x 15,9 x 20 mm	11615-00000	Verzinkt	 32 50
EINSTECKHALTER FÜR U-TRÄGER	Verpackungs-, Bestelleinheit	Abmessungen B x H x T	Bestell- nummer	Farb- auswahl	
<ul style="list-style-type: none"> 1-seitig. Aus vernickeltem Stahl gefertigt. Zur Auflage von Holz- und Glasfachböden Verbaubar mit Träger Art.-Nr. 10201. 	VE: 12 BE: 10 VE 	23,8 x 9 x 18,5 mm	11603-00000	Vernickelter Stahl	 50
EINSTECKHALTER FÜR U-TRÄGER	Verpackungs-, Bestelleinheit	Abmessungen B x H x T	Bestell- nummer	Farb- auswahl	
<ul style="list-style-type: none"> 2-seitig. Aus vernickeltem Stahl gefertigt. Zur Auflage von Holz- und Glasfachböden Verbaubar mit Träger Art.-Nr. 10201. 	VE: 12 BE: 10 VE 	30,4 x 10 x 23,8 mm	11611-00000	Vernickelter Stahl	 50
EINSTECKHALTER FÜR U-TRÄGER	Verpackungs-, Bestelleinheit	Abmessungen B x H x T	Bestell- nummer	Farb- auswahl	
<ul style="list-style-type: none"> 2-seitig. Aus Polycarbonat gefertigt. Zur Auflage von Holzböden, verbaubar mit Träger Art.-Nr. 10202. 	VE: 10 BE: 10 VE 	40 x 9 x 18 mm	11613-00001	Transparent	 32

HEIMWERKER LÖSUNGEN

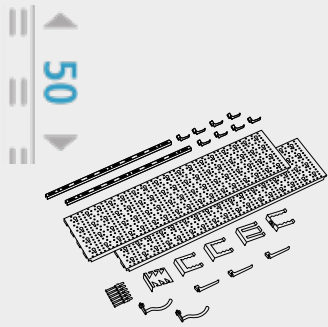
STAHLLOCHPLATTEN UND ABLAGEN
FÜR DIE HEIMWERKSTATT





4er Profibrettkralle
250 Stück
Bestell-Nr. 41150

ZUBEHÖR FÜR DIE HEIMWERKSTATT



ORGANIZER 1

Verpackungs-,
Bestelleinheit

Abmessungen
B x H

Bestell-
nummer

Farb-
auswahl

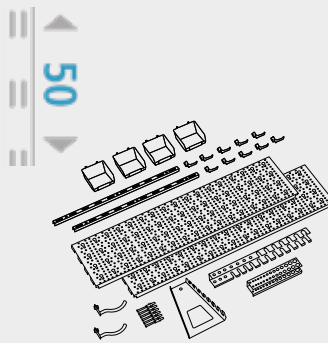
- Komplettsset bestehend aus:
2 Stahllochplatten 800 x 200 mm,
2 Wandschienen 500 mm,
18 verschiedene Werkzeughalter,
inkl. Schrauben und Dübel.
- Viel praktisches Zubehör.
- Erweiterbar.
- Schafft Ordnung auf kleinstem Raum.

VE: 1
BE: 1 VE

800 x 400 mm

11300-00000
11300-00018

Weiß
Weißalü



ORGANIZER 2

Verpackungs-,
Bestelleinheit

Abmessungen
B x H

Bestell-
nummer

Farb-
auswahl

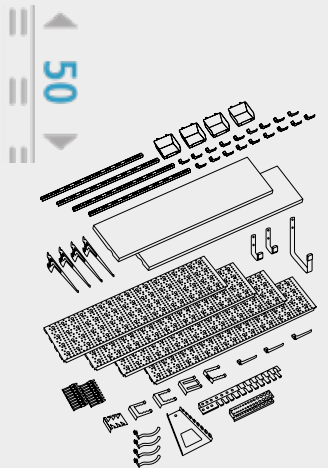
- Komplettsset bestehend aus:
2 Stahllochplatten 800 x 200 mm,
2 Wandschienen 500 mm,
19 verschiedene Werkzeughalter und
Boxen, inkl. Schrauben und Dübel.
- Viel praktisches Zubehör.
- Erweiterbar.

VE: 1
BE: 1 VE

800 x 400 mm

11300-00004
11300-00009

Weiß
Weißalü



ORGANIZER 3

Verpackungs-,
Bestelleinheit

Abmessungen
B x H

Bestell-
nummer

Farb-
auswahl

- Komplettsset bestehend aus:
4 Stahllochplatten 800 x 200 mm,
4 Wandschienen 500 mm,
2 Stahlfachböden mit 4 Trägern,
40 verschiedene Werkzeughalter,
Universalhalter und Boxen,
inkl. Schrauben und Dübel.
- Jeweils zwei Stahllochplatten
übereinander oder nebeneinander
montierbar.
- Viel praktisches Zubehör.
- Erweiterbar.

VE: 1
BE: 1 VE


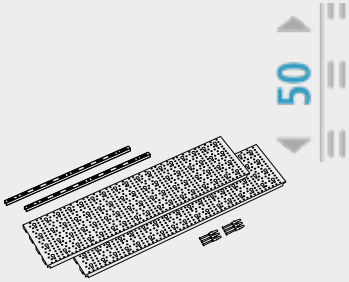

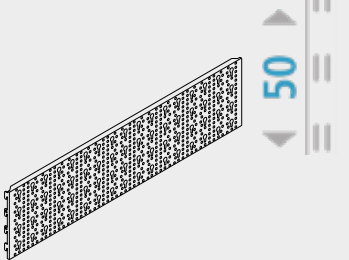

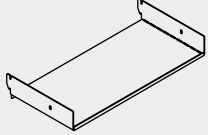
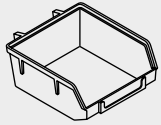
800 x 1000 mm

11300-00015



Weiß




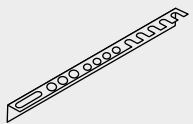

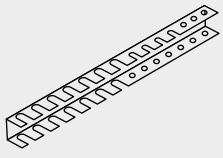

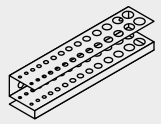

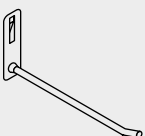

ZUBEHÖR FÜR DIE HEIMWERKSTATT

HEIMWERKER-GRUNDSET	Verpackungs-, Bestelleinheit	Abmessungen B x H	Bestell- nummer	Farb- auswahl	
<ul style="list-style-type: none"> ■ Komplettsset bestehend aus: 2 Stahllochplatten 800 x 200 mm, 2 Wandschienen 500 mm, inkl. Schrauben und Dübel. 	VE: 1 BE: 1 VE 	800 x 400 mm	11300-00005	Weiß	
STAHLLOCHPLATTE	Verpackungs-, Bestelleinheit	Abmessungen B x H	Bestell- nummer	Farb- auswahl	
<ul style="list-style-type: none"> ■ Die Stahllochplatte ist das Grund- element für alle Werkzeughalter und kann mit Schienen CLASSIC 50 und EASY 50 verbaut werden. 	VE: 2 BE: 1 VE 	800 x 200 mm	11400-00004 11400-00007	Weiß WeißAlu	
ABLAGE	Verpackungs-, Bestelleinheit	Abmessungen B x T	Bestell- nummer	Farb- auswahl	
<ul style="list-style-type: none"> ■ Mit dieser Ablage wird zusätzlicher Stauraum geschaffen. ■ Die Ablage kann variabel auf der Stahllochplatte platziert werden. 	VE: 2 BE: 10 VE 	310 x 150 mm	11401-00000	Weiß	
MINIBOX	Verpackungs-, Bestelleinheit	Abmessungen B x T x H	Bestell- nummer	Farb- auswahl	
<ul style="list-style-type: none"> ■ Die Box eignet sich perfekt zum Lagern von Schrauben, Nägeln und anderen Kleinteilen und kann variabel auf der Stahllochplatte platziert werden. 	VE: 1 BE: 20 VE	90 x 90 x 40 mm 135 x 90 x 40 mm 90 x 135 x 40 mm 135 x 135 x 40 mm	11403-00000 11403-00002 11403-00004 11403-00007	Weiß Weiß Weiß Weiß	

ZUBEHÖR FÜR DIE HEIMWERKSTATT

	WERKZEUGHALTER EINFACH	Verpackungs-, Bestelleinheit	Abmessungen B x T	Bestell- nummer	Farb- auswahl
	<ul style="list-style-type: none"> Mit dem Werkzeughalter können Hammer, größere Zangen und Scheren aufgehängt und variabel auf der Stahllochplatte platziert werden. 	VE: 1 BE: 20 VE	63 x 75 mm	11404-00000	Weiß
		VE: 6 BE: 10 VE 	63 x 75 mm	11404-00002	Weiß
	WERKZEUGHALTER DOPPELT	Verpackungs-, Bestelleinheit	Abmessungen B x T	Bestell- nummer	Farb- auswahl
	<ul style="list-style-type: none"> Mit dem doppelten Werkzeughalter lassen sich neben Spachteln und Scheren auch Schraubendreher aufhängen. Zudem kann er variabel auf der Stahllochplatte platziert werden. 	VE: 1 BE: 20 VE	63 x 75 mm	11405-00000	Weiß
		VE: 6 BE: 10 VE 	63 x 75 mm	11405-00002	Weiß
	WERKZEUGHALTER GEBOGEN	Verpackungs-, Bestelleinheit	Abmessungen T	Bestell- nummer	Farb- auswahl
	<ul style="list-style-type: none"> Zum Aufhängen von Bohrmaschinen, Heißluftpistolen und anderen Geräten. Mit Gummierung. Variable Platzierung auf der Stahllochplatte. 	VE: 2 BE: 10 VE 	98,5 mm	11406-00000	Verzinkt
	WERKZEUGHALTER 6-FACH	Verpackungs-, Bestelleinheit	Abmessungen B x T	Bestell- nummer	Farb- auswahl
	<ul style="list-style-type: none"> Zum Aufhängen von bis zu 6 Schraubenschlüsseln oder Schraubendrehern. Variable Platzierung auf der Stahllochplatte. 	VE: 1 BE: 20 VE	63 x 75 mm	11407-00000	Weiß
		VE: 6 BE: 10 VE 	63 x 75 mm	11407-00002	Weiß
	WERKZEUGHALTER VERSTELLBAR	Verpackungs-, Bestelleinheit	Abmessungen B x T	Bestell- nummer	Farb- auswahl
	<ul style="list-style-type: none"> Variabel verstellbarer Werkzeughalter zur Aufbewahrung von Hammer, Zangen, Scheren und anderen Geräten. Individuelle Platzierung auf der Stahllochplatte. 	VE: 6 BE: 10 VE 	42-63 x 75 mm	11408-00001	Weiß
	WERKZEUGHALTER KUNSTSTOFF	Verpackungs-, Bestelleinheit	Abmessungen T	Bestell- nummer	Farb- auswahl
	<ul style="list-style-type: none"> Kunststoffhaken zum Aufhängen von Schlüsseln, Scheren, Feilen und Pinseln. Zudem kann er variabel auf der Stahllochplatte platziert werden. 	VE: 10 BE: 10 VE 	40 mm	11409-00001	Weiß
			75 mm	11409-00003	Weiß


ZUBEHÖR FÜR DIE HEIMWERKSTATT

SCHRAUBENSCHLÜSSELHALTER	Verpackungs-, Bestelleinheit	Abmessungen B x T	Bestell- nummer	Farb- auswahl	
<ul style="list-style-type: none"> Für Schraubenschlüssel. Zum Aufhängen von bis zu 8 Schraubenschlüsseln. 	VE: 1 BE: 10 VE	133 x 195 mm	11410-00000	Weiß	
<ul style="list-style-type: none"> Variable Platzierung auf der Stahllochplatte. 	VE: 1 BE: 10 VE	133 x 195 mm	11410-00002	Weiß	
WERKZEUGHALTER-LEISTE	Verpackungs-, Bestelleinheit	Abmessungen B	Bestell- nummer	Farb- auswahl	
<ul style="list-style-type: none"> Einfach. Auf der variabel platzierbaren Leiste können Schraubenzieher und Feilen verstaut werden. 	VE: 1 BE: 10 VE	360 mm	11411-00000	Weiß	
<ul style="list-style-type: none"> Individuelle Platzierung auf der Stahllochplatte. 	VE: 1 BE: 10 VE	360 mm	11411-00002		
WERKZEUGHALTER-LEISTE	Verpackungs-, Bestelleinheit	Abmessungen B	Bestell- nummer	Farb- auswahl	
<ul style="list-style-type: none"> Doppelt. Die doppelte Werkzeughalter-Leiste bietet gegenüber der einfachen Leiste mehr Platz für Schraubenzieher, Feilen und andere Gegenstände. 	VE: 1 BE: 10 VE	360 mm	11412-00000	Weiß	
<ul style="list-style-type: none"> Variable Platzierung auf der Stahllochplatte. 	VE: 1 BE: 10 VE	360 mm	11412-00002	Weiß	
BOHRER-LEISTE	Verpackungs-, Bestelleinheit	Abmessungen B x H x T	Bestell- nummer	Farb- auswahl	
<ul style="list-style-type: none"> Mit der Bohrer-Leiste lassen sich unterschiedlich große Bohrer überschaubar ordnen. 	VE: 1 BE: 10 VE	188 x 40 x 40 mm	11413-00000	Weiß	
<ul style="list-style-type: none"> Variable Platzierung auf der Stahllochplatte. 	VE: 1 BE: 10 VE	188 x 40 x 40 mm	11413-00002	Weiß	
WERKZEUGHALTER RUND	Verpackungs-, Bestelleinheit	Abmessungen T, Durchmesser	Bestell- nummer	Farb- auswahl	
<ul style="list-style-type: none"> Zum Aufhängen von Zangen, Wasserwaagen und Bürsten. 	VE: 4 BE: 10 VE	120 mm, Ø 4 mm	11414-00002	Verzinkt	
<ul style="list-style-type: none"> Variable Platzierung auf der Stahllochplatte. 		400 x 350 x 185 mm	11414-00000	Verzinkt	

KONSOLEN

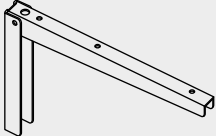
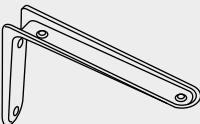
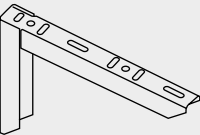
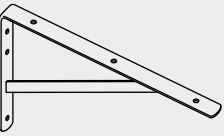
WANDBEFESTIGUNGEN
FUNKTIONAL UND DEKORATIV





WANDBEFESTIGUNGEN

FUNKTIONALE KONSOLEN

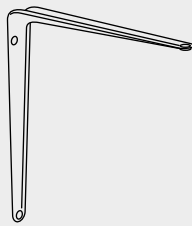
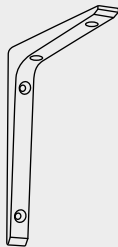
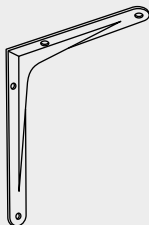
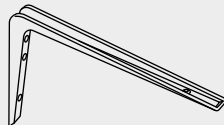
	KLAPP	Verpackungs-, Bestelleinheit	Abmessungen H x T, Bodentiefe max.	Belastung pro Stk. max.	Bestell- nummer	Farb- auswahl
	<ul style="list-style-type: none"> ■ Diese Konsole lässt sich bei Bedarf inkl. Regalboden wegklappen. ■ Platzsparende Lösung. 	VE: 1 BE: 10 VE	200 x 280 mm	30 kg	10905-00000	Weiß
			300 mm		10905-00005	Weiß Weißalu
			200 x 380 mm	30 kg	10905-00002	Weiß
			400 mm		10905-00003	Verzinkt
					10905-00006	Weißalu
	ARENA	Verpackungs-, Bestelleinheit	Abmessungen H x T	Belastung pro Stk. max.	Bestell- nummer	Farb- auswahl
	<ul style="list-style-type: none"> ■ Profilierte Metall-Konsole für unterschiedliche Anwendungen. 	VE: 1 BE: 20 VE	80 x 120 mm	10 kg	10910-00000	Weiß
					10910-00024	Weißalu
					10910-00040	Schwarz matt
			120 x 170 mm	10 kg	10910-00004	Weiß
					10910-00025	Weißalu
		10910-00050	Schwarz matt			
			155 x 220 mm	14 kg	10910-00008	Weiß
					10910-00026	Weißalu
					10910-00060	Schwarz matt
			190 x 270 mm	21 kg	10910-00012	Weiß
					10910-00027	Weißalu
					10910-00070	Schwarz matt
			220 x 320 mm	21 kg	10910-00016	Weiß
					10910-00080	Schwarz matt
	HEAVY	Verpackungs-, Bestelleinheit	Abmessungen H x T	Belastung pro Stk. max.	Bestell- nummer	Farb- auswahl
	<ul style="list-style-type: none"> ■ Optimal geeignet für hohe Gewichte. 	VE: 1 BE: 20 VE	150 x 200 mm	80 kg	10912-00000	Weißalu
					10912-00001	Verzinkt
			200 x 300 mm	80 kg	10912-00002	Weißalu
					10912-00003	Verzinkt
			250 x 400 mm	80 kg	10912-00004	Weißalu
					10912-00005	Verzinkt
	SAMSON	Verpackungs-, Bestelleinheit	Abmessungen H x T	Belastung pro Stk. max.	Bestell- nummer	Farb- auswahl
	<ul style="list-style-type: none"> ■ Diese Konsole hat eine Traglast von bis zu 150 kg. 	VE: 1 BE: 10 VE	210 x 300 mm	150 kg	10913-00006	Weiß
					10913-00007	Weißalu
					10913-00008	Verzinkt
			270 x 400 mm	150 kg	10913-00010	Weiß
					10913-00011	Weißalu
					10913-00012	Verzinkt
			330 x 500 mm	150 kg	10913-00014	Weiß
					10913-00015	Weißalu
					10913-00016	Verzinkt



Belastungsangabe für Betonwände, wenn die Konsole ordnungsgemäß mit der Wand verschraubt ist.

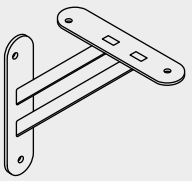
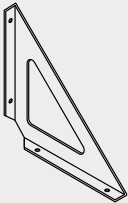
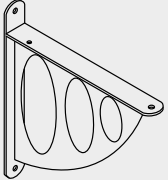
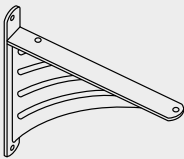

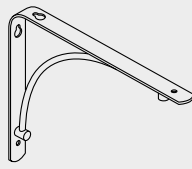
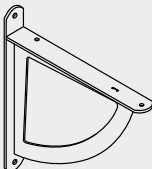
WANDBEFESTIGUNGEN

FUNKTIONALE KONSOLEN

INA	Verpackungs-, Bestelleinheit	Abmessungen H x T	Belastung pro Stk. max.	Bestell- nummer	Farb- auswahl	
■ Filigrane Metall-Konsole für mittlere Belastungen.	VE: 1 BE: 20 VE	75 x 100 mm	20 kg	10928-00000 10928-00001 10928-00030	Weiß Braun Weißalü	
		125 x 150 mm	20 kg	10928-00004 10928-00005 10928-00040	Weiß Braun Weißalü	
		150 x 200 mm	20 kg	10928-00008 10928-00009 10928-00050	Weiß Braun Weißalü	
		200 x 250 mm	20 kg	10928-00012 10928-00013 10928-00060	Weiß Braun Weißalü	
		250 x 300 mm	30 kg	10928-00016 10928-00017 10928-00070	Weiß Braun Weißalü	
		300 x 350 mm	30 kg	10928-00019 10928-00020 10928-00080	Weiß Braun Weißalü	
BEA	Verpackungs-, Bestelleinheit	Abmessungen H x T	Belastung pro Stk. max.	Bestell- nummer	Farb- auswahl	
■ Metall-Konsole für Belastungen bis 50 kg.	VE: 1 BE: 10 VE	65 x 100 mm	25 kg	10943-00000	Weiß	
		100 x 150 mm	25 kg	10943-00004 10943-00020	Weiß Weißalü	
		150 x 200 mm	30 kg	10943-00008	Weiß	
		200 x 250 mm	50 kg	10943-00012	Weiß	
		200 x 300 mm	50 kg	10943-00016 10943-00023	Weiß Weißalü	
HERCULES	Verpackungs-, Bestelleinheit	Abmessungen H x T	Belastung pro Stk. max.	Bestell- nummer	Farb- auswahl	
■ Diese Konsole zeichnet sich durch ihre hohe Traglast bis zu 200 kg aus.	VE: 1 BE: 1 VE	125 x 150 mm	100 kg	10944-00000 10944-00017	Alu Schwarz matt	
		175 x 200 mm	100 kg	10944-00001 10944-00018	Alu Schwarz matt	
		200 x 250 mm	100 kg	10944-00002 10944-00019	Alu Schwarz matt	
		250 x 300 mm	100 kg	10944-00003 10944-00020	Alu Schwarz matt	
		300 x 350 mm	150 kg	10944-00004 10944-00021	Alu Schwarz matt	
		350 x 400 mm	150 kg	10944-00005 10944-00022	Alu Schwarz matt	
		450 x 500 mm	200 kg	10944-00006 10944-00023	Alu Schwarz matt	
ALIDO	Verpackungs-, Bestelleinheit	Abmessungen H x T	Belastung pro Stk. max.	Bestell- nummer	Farb- auswahl	
■ Leichte Metall-Konsole für diverse Anwendungen.	VE: 1 BE: 20 VE	80 x 120 mm	16 kg	10908-00000 10908-00026 10908-00040	Weiß Weißalü Schwarz matt	
		120 x 170 mm	16 kg	10908-00005 10908-00027 10908-00050	Weiß Weißalü Schwarz matt	
		155 x 220 mm	24 kg	10908-00010 10908-00028 10908-00060	Weiß Weißalü Schwarz matt	
		190 x 270 mm	32 kg	10908-00015 10908-00019 10908-00070	Weiß Weißalü Schwarz matt	
		220 x 320 mm	35 kg	10908-00022 10908-00029 10908-00080	Weiß Weißalü Schwarz matt	


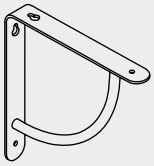

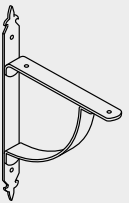
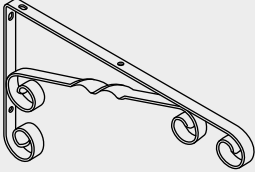
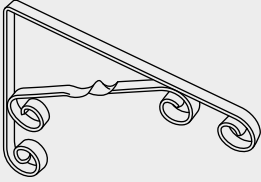

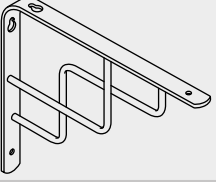
WANDBEFESTIGUNGEN

DEKORATIVE KONSOLEN

		Verpackungs-, Bestelleinheit	Abmessungen H x T, Bodentiefe max.	Belastung pro Stk. max.	Bestell- nummer	Farb- auswahl
	MAGNETIC	VE: 1 BE: 10 VE	180 x 180 mm, 200 mm	8 kg	10902-00000 10902-00002	Weiß Weißbalu
	TRIANGEL	VE: 1 BE: 20 VE	190 x 190 mm, 250 mm	25 kg	10900-00000 10900-00002 10900-00005	Weiß Schwarz Weißbalu
	SALIDA	VE: 1 BE: 10 VE	200 x 190 mm, 200 mm	30 kg	10901-00000	Weiß
	SITIO	VE: 1 BE: 10 VE	200 x 190 mm, 200 mm	30 kg	10901-00009	Weißbalu
	HELENA	VE: 1 BE: 20 VE	195 x 195 mm, 200 mm	25 kg	10917-00000	Weißbalu
	DANNI	VE: 1 BE: 4 VE	180 x 230 mm, 250 mm	25 kg	10920-00000 10920-00002 10920-00001	Weiß Schwarz Weißbalu
	COVER	VE: 1 BE: 10 VE	200 x 190 mm, 200 mm	30 kg	10901-00015	Weißbalu

WANDBEFESTIGUNGEN

DEKORATIVE KONSOLEN

	Verpackungs-, Bestelleinheit	Abmessungen H x T, Bodentiefe max.	Belastung pro Stk. max.	Bestell- nummer	Farb- auswahl	
NANCY	VE: 1 BE: 4 VE 	180 x 180 mm, 200 mm	30 kg	10921-00000	Vernickelt	
SISSI	VE: 1 BE: 4 VE 	285 x 180 mm, 200 mm 335 x 230 mm, 250 mm	30 kg 30 kg	10924-00000 10924-00001	Schwarz Schwarz	
JASMIN	VE: 1 BE: 10 VE	150 x 280 mm, 300 mm 150 x 350 mm, 400 mm	15 kg 8 kg	10903-00000 10903-00001 10903-00002 10903-00003	Weiß Schwarz Weiß Schwarz	
JUTTA	VE: 1 BE: 10 VE	115 x 115 mm, 150 mm 130 x 130 mm, 150 mm 130 x 180 mm, 200 mm 180 x 230 mm, 250 mm	30 kg 30 kg 30 kg 30 kg	10904-00000 10904-00001 10904-00007 10904-00008 10904-00015 10904-00016 10904-00023 10904-00024	Weiß Schwarz Weiß Schwarz Weiß Schwarz Weiß Schwarz	
ROXY	VE: 1 BE: 4 VE 	180 x 230 mm, 250 mm	30 kg	10922-00000 10922-00002 10922-00001	Weiß Schwarz Weiß/Alu	
KONSOLE L-FORM	VE: 1 BE: 6 VE	150 x 300 mm	15 kg	10930-00010	Schwarz matt	
<ul style="list-style-type: none"> Schmales und schlichtes Design Durch die stabile Art und die moderne Aufmachung, kann die Wandkonsole sowohl funktional als auch dekorativ verwendet werden 						
HOOK	VE: 1 BE: 20 VE	323 x 236 mm	50 kg	10929-00010	Weiß	
<ul style="list-style-type: none"> Wandkonsole mit praktischem Haken zum Aufhängen Ideale Zweifachfunktion: Ablage und Aufhängemöglichkeit Aufhängung entweder mit einer Kleiderstange oder auch nur als Haken verwendbar 						

MÖBELFÜSSE

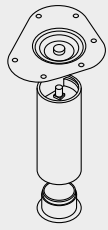
RUNDE UND ECKIGE STAHLROHRFÜSSE





STAHLROHRFÜSSE

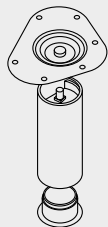
RUND Ø 60 MM UND SET



STAHLROHRFUSS RUND Ø 60 MM

- Der Metallfuß wird über eine Anschraubplatte einfach, schnell und stabil mit der Tischplatte verbunden.
- Bei den verchromten Metallfüßen ist die Anschraubplatte schwarz.
- Um Bodenunebenheiten auszugleichen verfügt der Metallfuß über einen individuell einstellbaren Kunststoffstopfen.
- Der Metallfuß Ø 60 ist in unterschiedlichen Abmessungen, Farben und Oberflächen erhältlich und bis 75 kg belastbar.

Verpackungs-, Bestelleinheit	Abmessungen H	Belastung max.	Bestell- nummer	Farb- auswahl
VE: 1 BE: 4 VE	200 mm	75 kg	11102-00001 11102-00005 11102-00114 11102-00006 11102-00130	Weiß Weißbalu Edelstahloptik Chrom Schwarz matt
	400 mm	75 kg	11102-00010 11102-00016 11102-00115 11102-00017 11102-00131	Weiß Weißbalu Edelstahloptik Chrom Schwarz matt
	700 mm	75 kg	11102-00032 11102-00037 11102-00116 11102-00038 11102-00132	Weiß Weißbalu Edelstahloptik Chrom Schwarz matt
	800 mm	75 kg	11102-00048 11102-00051 11102-00117 11102-00052 11102-00133	Weiß Weißbalu Edelstahloptik Chrom Schwarz matt
	900 mm	75 kg	11102-00058 11102-00082 11102-00118 11102-00061 11102-00134	Weiß Weißbalu Edelstahloptik Chrom Schwarz matt
	1100 mm	75 kg	11102-00066 11102-00074 11102-00091	Weiß Weißbalu Chrom



TOSKANA SET Ø 60 MM

- Set bestehend aus 4 Metallfüßen in jeweiliger Farbe mit Ø 60 mm.
- Inkl. 24 x Schrauben, 4,5 x 16 mm.

Verpackungs-, Bestelleinheit	Abmessungen H	Belastung max.	Bestell- nummer	Farb- auswahl
VE: 4 BE: 1 VE	700 mm	75 kg	11122-00000 11122-00003 11122-00004 11122-00007	Weiß Weißbalu Chrom Edelstahloptik
	800 mm	75 kg	11122-00008 11122-00010	Weiß Weißbalu


STAHLROHRFÜSSE

RUND Ø 30 MM UND SET

STAHLROHRFUSS RUND Ø 30 MM	Verpackungs-, Bestelleinheit	Abmessungen H	Belastung max.	Bestell- nummer	Farb- auswahl
<ul style="list-style-type: none"> Der Metallfuß Ø 30 ist in unterschiedlichen Abmessungen, Farben und Oberflächen inkl. Kunststoffstopfen erhältlich. Mit einem M 10-Gewinde ausgestattet. Optionale Regulierschraube Art.-Nr. 11606, gleicht Bodenunebenheiten aus. Mit eingesetzter Regulierschraube verfügt der Metallfuß über eine Traglast von 30 kg. 	VE: 1 BE: 4 VE	100 mm	50 kg	11100-00001 11100-00005 11100-00006 11100-00171 11100-00179	Weiß Weißbalu Chrom Edelstahloptik Schwarz matt
		150 mm	50 kg	11100-00011 11100-00014 11100-00015	Weiß Weißbalu Chrom
	200 mm	50 kg	11100-00018 11100-00022 11100-00023 11100-00172 11100-00181	Weiß Weißbalu Chrom Edelstahloptik Schwarz matt	
	250 mm	50 kg	11100-00025 11100-00026 11100-00029 11100-00030	Weiß Schwarz Weißbalu Chrom	
	300 mm	50 kg	11100-00033 11100-00037 11100-00038 11100-00173 11100-00183	Weiß Weißbalu Chrom Edelstahloptik Schwarz matt	
	400 mm	50 kg	11100-00048 11100-00052 11100-00053 11100-00174 11100-00184	Weiß Weißbalu Chrom Edelstahloptik Schwarz matt	
	500 mm	50 kg	11100-00057 11100-00123 11100-00061 11100-00175 11100-00185	Weiß Weißbalu Chrom Edelstahloptik Schwarz matt	
	600 mm	50 kg	11100-00064 11100-00068 11100-00069 11100-00176 11100-00186	Weiß Weißbalu Chrom Edelstahloptik Schwarz matt	
	700 mm	50 kg	11100-00072 11100-00076 11100-00077 11100-00177 11100-00187	Weiß Weißbalu Chrom Edelstahloptik Schwarz matt	
	750 mm	50 kg	11100-00082 11100-00085 11100-00086	Weiß Weißbalu Chrom	
	800 mm	50 kg	11100-00089 11100-00093 11100-00094 11100-00178 11100-00189	Weiß Weißbalu Chrom Edelstahloptik Schwarz matt	

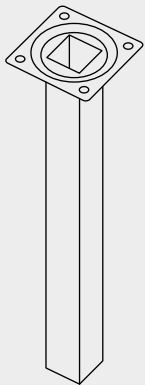


BURGUND SET Ø 30 MM	Verpackungs-, Bestelleinheit	Abmessungen H	Belastung max.	Bestell- nummer	Farb- auswahl
<ul style="list-style-type: none"> Set bestehend aus 4 Metallfüßen mit Ø 30 mm, zudem ist es in verschiedenen Farben und Oberflächen lieferbar. Inkl. 16 x Schrauben, 4,5 x 16 mm (gilt nicht für 11120-00011). 	VE: 4 BE: 1 VE	100 mm	50 kg	11120-00011	Weißbalu
		700 mm	50 kg	11120-00000 11120-00003 11120-00002 11120-00014 11120-00018	Weiß Weißbalu Chrom Edelstahloptik Schwarz matt
	800 mm	50 kg	11120-00004 11120-00010 11120-00006 11120-00015 11120-00019	Weiß Weißbalu Chrom Edelstahloptik Schwarz matt	



STAHLROHRFÜSSE

ECKIG 25 X 25 UND SCHRAUBEN



STAHLROHRFUSS ECKIG 25X25 MM

- Dieser Vierkant-Metallfuß ist in diversen Abmessungen, unterschiedlichen Farben und einer Oberfläche erhältlich.
- Mit einem M 10-Gewinde ausgestattet.
- Regulierschraube Art.-Nr. 11606 gleicht Bodenunebenheiten aus.
- Der Metallfuß mit eingedrehter Regulierschraube hat eine Tragkraft von 30 kg.

Verpackungs-, Bestelleinheit	Abmessungen B x H x T	Belastung max.	Bestell- nummer	Farb- auswahl
VE: 1 BE: 4 VE	25 x 100 x 25 mm	50 kg	11101-00000 11101-00004 11101-00005 11101-00162	Weiß Weißbalu Chrom Schwarz matt
	25 x 150 x 25 mm	50 kg	11101-00009 11101-00128 11101-00012	Weiß Weißbalu Chrom
	25 x 200 x 25 mm	50 kg	11101-00014 11101-00127 11101-00018 11101-00164	Weiß Weißbalu Chrom Schwarz matt
	25 x 250 x 25 mm	50 kg	11101-00021 11101-00129 11101-00025	Weiß Weißbalu Chrom
	25 x 300 x 25 mm	50 kg	11101-00026 11101-00140 11101-00030 11101-00166	Weiß Weißbalu Chrom Schwarz matt
	25 x 400 x 25 mm	50 kg	11101-00037 11101-00041 11101-00042 11101-00167	Weiß Weißbalu Chrom Schwarz matt
	25 x 500 x 25 mm	50 kg	11101-00045 11101-00130 11101-00049 11101-00168	Weiß Weißbalu Chrom Schwarz matt
	25 x 600 x 25 mm	50 kg	11101-00050 11101-00131 11101-00053 11101-00169	Weiß Weißbalu Chrom Schwarz matt
	25 x 700 x 25 mm	50 kg	11101-00055 11101-00059 11101-00060 11101-00170	Weiß Weißbalu Chrom Schwarz matt
	25 x 800 x 25 mm	50 kg	11101-00068 11101-00072 11101-00073 11101-00171	Weiß Weißbalu Chrom Schwarz matt

MÖBELFUSS SET

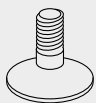
- Set bestehend aus 4 Stahlmöbelfüßen.
- Eckig 25 x 25 mm.
- Modernes und schlichtes Design .
- Inkl. 16 x Schrauben 4,5 x 16 mm.

Verpackungs-, Bestelleinheit	Abmessungen B x H x T	Belastung max.	Bestell- nummer	Farb- auswahl
VE: 4 BE: 1 VE	25 x 400 x 25 mm	50 kg	11121-00013	Schwarz matt
	25 x 800 x 25 mm	50 kg	11121-00014	Schwarz matt

REGULIERSCHRAUBEN

- Die Regulierschraube eignet sich zum Ausgleich von Bodenunebenheiten und ist mit den Metallfüßen Art.-Nr. 11100, 11101 kombinierbar.
- M10-Gewinde.

Verpackungs-, Bestelleinheit	Belastung max.	Bestell- nummer	Farb- auswahl
VE: 4 BE: 10 VE	30 kg	11606-00001	Chrom



SCHRAUBEN FÜR MÖBELFÜSSE



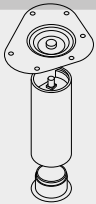
- Zum Befestigen der Möbelfüße an der Holzplatte.

Verpackungs-, Bestelleinheit	Abmessungen	Bestell- nummer	Farb- auswahl
VE: 24 BE: 10 VE	Ø 4,5 x 16 mm	11617-00000	Verzinkt



STAHLROHRFÜSSE

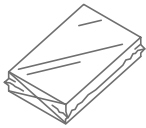
HÖHENVERSTELLBAR, KLAPPBAR UND SET Ø 50 MM

TELESKOPFUSS Ø 50 MM	Verpackungs-, Bestelleinheit	Abmessungen H	Belastung max.	Bestell- nummer	Farb- auswahl	
<ul style="list-style-type: none"> Mit dem Teleskopfuß EXPAND kann die Tischhöhe individuell auf die benötigte Höhe angepasst werden. Dadurch eröffnen sich viele Anwendungsbereiche – auch dort wo Hindernisse, wie bspw. ein Fensterbrett, im Weg sind. Zudem wächst der Tisch mit. Zwei unterschiedliche Fußlängen ermöglichen die Einstellbarkeit von 600–900 mm und 800–1200 mm. 	VE: 1 BE: 4 VE	600 - 900 mm	75 kg	11133-00400 11133-00300 11133-00100 11133-00250	Chrom Weiß Weißalu Schwarz matt	
		800 - 1200 mm	75 kg	11133-00800 11133-00700 11133-00500 11133-00650	Chrom Weiß Weißalu Schwarz matt	
KLAPPFUSS Ø 50 MM	Verpackungs-, Bestelleinheit	Abmessungen H	Belastung max.	Bestell- nummer	Farb- auswahl	
<ul style="list-style-type: none"> Der Klappfuß FOLD ist perfekt für klappbare Wandtische von 1 - 2 Klappfüßen geeignet. Durch den einfach anzuwendenden Klappmechanismus besteht ein rascher Auf- und Abbau. Um Unebenheiten auszugleichen ist der Endstopfen um ca. 30 mm verstellbar. 	VE: 1 BE: 4 VE	700 mm	50 kg	11125-00002	Weißalu	
MÖBELFUSS-SET Ø 50 MM	Verpackungs-, Bestelleinheit	Abmessungen H	Belastung max.	Bestell- nummer	Farb- auswahl	
<ul style="list-style-type: none"> Set bestehend aus 4 Metallfüßen mit Ø 50 mm. Inkl. 24 x Schrauben, 4,5 x 20 mm. 	VE: 4 BE: 1 VE	710 mm	50 kg	11124-00000	Weißalu	
DESIGNMÖBELFUSS U-FORM	Verpackungs-, Bestelleinheit	Abmessungen H	Belastung max.	Bestell- nummer	Farb- auswahl	
<ul style="list-style-type: none"> Massiver stylischer Möbelfuß in U-Form mit integrierter Anschraubplatte. Mit höhenverstellbaren Regulierschrauben inkl. Bodenschutz. Ideal geeignet für Ess- und Couchtische, Sitzbänke oder andere Möbelstücke. 	VE: 1 BE: 1 VE	250 mm	200 kg	11139-00000	Schwarz matt	
		400 mm	150 kg	11139-00015	Schwarz matt	
		700 mm	150 kg	11139-00010	Schwarz matt	
DESIGNMÖBELFUSS HAIR PIN	Verpackungs-, Bestelleinheit	Abmessungen H	Belastung max.	Bestell- nummer	Farb- auswahl	
<ul style="list-style-type: none"> Schlankes und schlichtes Design. Rohrdurchmesser: 10 mm. In Verbindung mit der Anschraubplatte, schnell und einfach an der Tischplatte montiert. Passende Bodenschoner in Schwarz und Weiß verfügbar (11134-00100, 11134-00101). 	VE: 4 BE: 1 VE	150 mm	50 kg	11134-00005	Schwarz matt	
		200 mm	50 kg	11134-00000	Schwarz matt	
		400 mm	50 kg	11134-00010	Schwarz matt	
		700 mm	50 kg	11134-00020	Schwarz matt	
		150 mm	50 kg	11134-00040	Weiß matt	
		200 mm	50 kg	11134-00050	Weiß matt	
		400 mm	50 kg	11134-00060	Weiß matt	
700 mm	50 kg	11134-00070	Weiß matt			
BODENSCHONER HAIR PIN	Verpackungs-, Bestelleinheit	Abmessungen H	Belastung max.	Bestell- nummer	Farb- auswahl	
<ul style="list-style-type: none"> Bodenschoner für Designmöbelfuß Hair Pin. Schützt den Boden vom Zerkratzen. 	VE: 4 BE: 1 VE	Ø 10 mm		11134-00100 11134-00101	Schwarz matt Weiß matt	

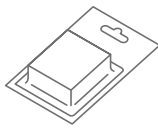
NOTIZEN

A large grid of small dots for taking notes, covering the majority of the page.

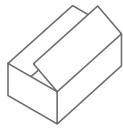
VERPACKUNGSARTEN



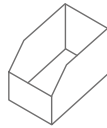
Folienverpackung



Blisterkarte




Kartonverpackung



Cutcase



SB-Karte



Reiterkarte



Polybeutel mit Reiterkarte

RASTERMASSE



Diese Symbole zeigen den Lochabstand der Schienen:
Raster 50 steht für einen Lochabstand von jeweils 50 mm.
Raster 32 für einen Lochabstand von 32 mm.

RAL-WERTE

Weiß	9003
Schwarz	9005
Weißaluzin	9006

alfer® Element System GmbH

Stettiner Straße 1
89616 Rottenacker
Germany
Tel.+49 7393 55-0
Fax+49 7393 55-184
info@element-system.com

Reiter
Werkzeuge GmbH/Salzburg

Ihr verlässlicher Partner für Qualitätsprodukte
Lerchenstrasse 60/5023 Salzburg/+43662660236-0
office@reiter-werkzeuge.at/www.reiter-werkzeuge.at

Alle Abbildungen sind unverbindlich. Technische Änderungen und Irrtümer sind vorbehalten, für Schreib- und Druckfehler übernehmen wir keine Haftung. Eventuelle Farbabweichungen sind drucktechnisch bedingt. Garantiebedingungen gemäß der geltenden Allgemeinen Geschäftsbedingungen der alfer® Element System GmbH. (2024)