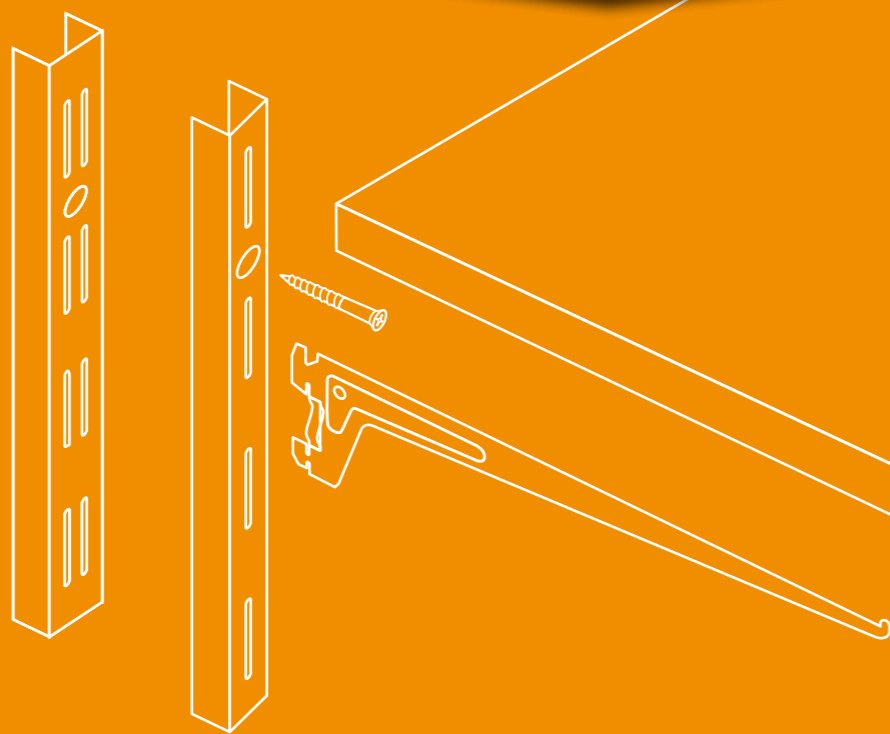


CLASSIC

50 mm





CLASSIC 50 SCHIENEN UND TRÄGER



WANDSCHIENE 1-reihig	Verpackungs-, Bestelleinheit	Abmessungen H	Bestell- nummer	Farb- auswahl
■ Die einreihige Wandschiene ist das bewährte Einsteigermodell und eignet sich, in Kombination mit der zweireihigen Wandschiene Art.-Nr. 10001, unter anderem als seitliches Abschlusselement für Regalwände.	VE: 2 BE: 10 VE	500 mm	10000-00000 10000-00001 10000-00005	Weiß Schwarz Weißbalu
		1000 mm	10000-00017 10000-00018 10000-00023	Weiß Schwarz Weißbalu
■ Die Wandschiene ist mit den Trägern Art.-Nr. 10105, 10111, 10112, 10300, 10504 sowie mit den Buchstützen und Bücherbügeln Art.-Nr. 10801 verbaubar.	VE: 2 BE: 5 VE	1500 mm	10000-00028 10000-00029 10000-00034	Weiß Schwarz Weißbalu
		2000 mm	10000-00039 10000-00040 10000-00044	Weiß Schwarz Weißbalu
	VE: 1 BE: 10 VE	145 mm	10000-00114 10000-00118 10000-00115	Weiß Schwarz Weißbalu
		500 mm	10000-00057 10000-00058 10000-00063	Weiß Schwarz Weißbalu
		1000 mm	10000-00072 10000-00073 10000-00077	Weiß Schwarz Weißbalu
		1500 mm	10000-00080 10000-00081 10000-00085	Weiß Schwarz Weißbalu
		2000 mm	10000-00088 10000-00089 10000-00093	Weiß Schwarz Weißbalu

55 kg / 200 mm.
Belastungsangabe für Betonwände, wenn die Wandschiene an allen Bohrföchern mit der Wand verschraubt ist.



WANDSCHIENE 2-reihig

- Mit den zweireihigen Wandschienen können Fachböden und Körbe nebeneinander, auf der gleichen Ebene, eingehängt werden.

 VE: 2
BE: 10 VE

 500 mm

1000 mm

 Bestell-
nummer
10001-00001
10001-00002
10001-00005

 Farb-
auswahl
Weiß
Schwarz
Weißbalu

- Die zweireihige Wandschiene kann mit allen Trägern und Buchstützen CLASSIC 50 verbaut werden.

 VE: 2
BE: 5 VE

 1500 mm

2000 mm

 10001-00019
10001-00020
10001-00023

 Weiß
Schwarz
Weißbalu

 10001-00028
10001-00029
10001-00032

 Weiß
Schwarz
Weißbalu

 VE: 1
BE: 10 VE

 500 mm

1000 mm

1500 mm

2000 mm

 10001-00042
10001-00043
10001-00046

 Weiß
Schwarz
Weißbalu

 10001-00048
10001-00049
10001-00053

 Weiß
Schwarz
Weißbalu

 10001-00055
10001-00056
10001-00060

 Weiß
Schwarz
Weißbalu

 10001-00062
10001-00063
10001-00067

 Weiß
Schwarz
Weißbalu

55 kg / 200 mm.
Belastungsangabe für Betonwände, wenn die Wandschiene an allen Bohrföchern mit der Wand verschraubt ist.

KURZSCHIENE 1-reihig

- Kurzschienen sind die Alternative zur klassischen Konsole.

 VE: 2
BE: 10 VE


70 x 33 mm

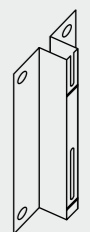
 Belastung
max.
20 kg

 Bestell-
nummer
10005-00005
10005-00006
10005-00011

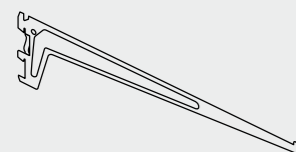
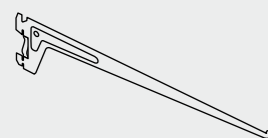
 Farb-
auswahl
Weiß
Schwarz
Weißbalu

- Die Kurzschienen sind verbaubar mit den Trägern Art.-Nr. 10300, 10105, 10504, 10111 und 10112.

- Im Lieferumfang sind Schrauben und Dübel enthalten.



Empfehlung: Auf Seite 30 finden Sie Schrauben & Dübel Art.-Nr. 11602-00000 zur Befestigung der Wandschienen.

**PRO-TRÄGER**

- Sicherheitsträger mit 2 Einhängenhaken und Aushängesicherung.
- Verbaubar mit allen Wandschienen CLASSIC 50 und EASY 50, Stahlfachböden Art.-Nr. 10700, Drahtgitterfachböden Art.-Nr. 10707 sowie mit Holz- und Glasböden in Verbindung mit Aufsteckhalter einseitig Art.-Nr. 11604, Aufsteckhalter zweiseitig Art.-Nr. 11612 sowie, zusätzlich für Glasböden, Kunststoffsauger Art.-Nr. 11605.

Verpackungs-, Bestelleinheit	Abmessungen T	Belastung max.	Bestell- nummer	Farb- auswahl
VE: 1 BE: 20 VE	150 mm	60 kg	10105-00101 10105-00102 10105-00103	Weiß Schwarz Weißbalu
	200 mm	60 kg	10105-00201 10105-00202 10105-00203	Weiß Schwarz Weißbalu
	250 mm	60 kg	10105-00301 10105-00302 10105-00303	Weiß Schwarz Weißbalu
	300 mm	60 kg	10105-00401 10105-00402 10105-00403	Weiß Schwarz Weißbalu
	350 mm	60 kg	10105-00501 10105-00502 10105-00503	Weiß Schwarz Weißbalu
	400 mm	60 kg	10105-00601 10105-00602 10105-00603	Weiß Schwarz Weißbalu
	500 mm	60 kg	10105-00801 10105-00802 10105-00803	Weiß Schwarz Weißbalu

U-TRÄGER

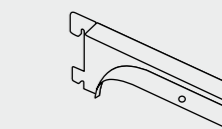
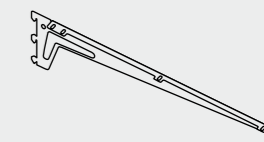
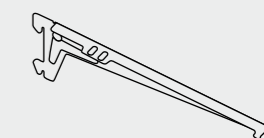
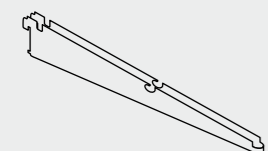
- Verbaubar nur mit zweireihiger Wandschiene Art.-Nr. 10001.
- Verwendbar mit Holz- und Glasböden in Verbindung mit einseitigem Einsteckhalter für U-Träger Art.-Nr. 11603, zweiseitigem Einsteckhalter für U-Träger Art.-Nr. 11611 sowie, bei Glasböden, mit Kunststoffsaugern Art.-Nr. 11605.

Verpackungs-, Bestelleinheit	Abmessungen T	Belastung max.	Bestell- nummer	Farb- auswahl
VE: 1 BE: 20 VE	170 mm	50 kg	10201-00002 10201-00003 10201-00006	Weiß Schwarz Weißbalu
	220 mm	55 kg	10201-00008 10201-00009 10201-00012	Weiß Schwarz Weißbalu
	270 mm	55 kg	10201-00015 10201-00016 10201-00019	Weiß Schwarz Weißbalu
	370 mm	55 kg	10201-00021 10201-00022 10201-00025	Weiß Schwarz Weißbalu
	470 mm	55 kg	10201-00027 10201-00028 10201-00031	Weiß Schwarz Weißbalu

TWIN DRAHTBODENTRÄGER

- Träger für TWIN Drahtböden Art.-Nr. 10718.
- Verbaubar mit allen zweireihigen Schienen CLASSIC 50, EASY 50 und CLASSIC 32.

Verpackungs-, Bestelleinheit	Abmessungen T	Belastung max.	Bestell- nummer	Farb- auswahl
VE: 1 BE: 10 VE	320 mm	30 kg	10205-00000 10205-00001	Weiß Weißbalu
	420 mm	30 kg	10205-00003 10205-00004	Weiß Weißbalu
	520 mm	30 kg	10205-00005 10205-00006	Weiß Weißbalu

**WINKELTRÄGER**

- Durch eine linke und rechte Ausführung des Trägers wird ein formschöner Abschluss der Regalseite gewährleistet.
- Der Winkelträger eignet sich zur Verschraubung mit Holzböden.
- Der Träger verfügt über zwei Einhängenhaken.

Verpackungs-, Bestelleinheit	Abmessungen T	Belastung max.	Bestell- nummer	Farb- auswahl
VE: 2 BE: 10 VE paarweise	180 mm	55 kg	10300-00019 10300-00020 10300-00023	Weiß Schwarz Weißbalu
	230 mm	55 kg	10300-00026 10300-00027 10300-00030	Weiß Schwarz Weißbalu
	280 mm	55 kg	10300-00033 10300-00034 10300-00037	Weiß Schwarz Weißbalu
	330 mm	55 kg	10300-00040 10300-00041 10300-00044	Weiß Schwarz Weißbalu
	380 mm	55 kg	10300-00047 10300-00048 10300-00051	Weiß Schwarz Weißbalu

WINKELTRÄGER

- Der Unterschied zum Winkelträger Art.-Nr. 10300 liegt in einer höheren Tragkraft und den drei Einhängenhaken.

Verpackungs-, Bestelleinheit	Abmessungen T	Belastung max.	Bestell- nummer	Farb- auswahl
VE: 2 BE: 10 VE paarweise	480 mm	65 kg	10300-00000 10300-00001 10300-00004	Weiß Schwarz Weißbalu

HOLZBODENTRÄGER

- Der Holzbodenträger eignet sich für Holzfachböden von 22 mm Stärke.
- Der Holzbodenträger ist mit allen CLASSIC 50 und EASY 50 Wandschienen verbaubar.

Verpackungs-, Bestelleinheit	Abmessungen T	Belastung max.	Bestell- nummer	Farb- auswahl
VE: 2 BE: 10 VE paarweise	120 mm	55 kg	10504-00007 10504-00011	Weiß Weißbalu



Empfehlung: Die passenden Holz- und Glasregalböden zu diesen Trägern finden Sie auf Seite 78 bis 79.